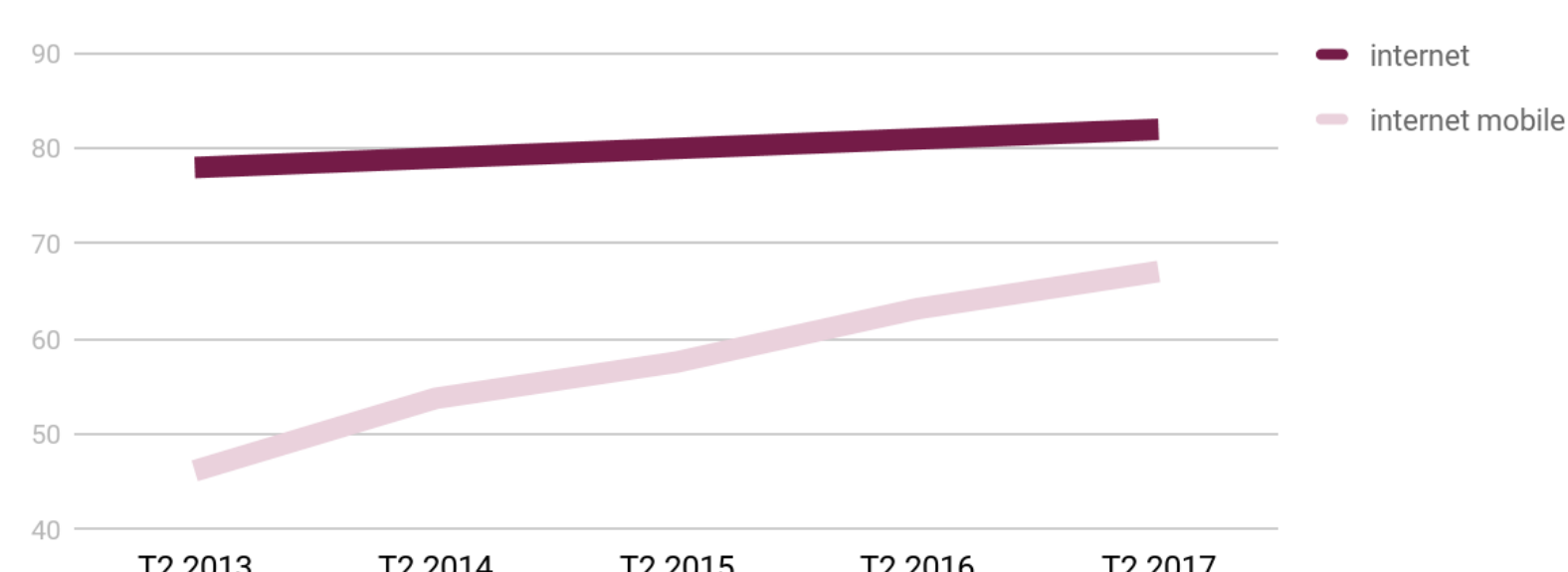


**LA PÉNÉTRATION SMARTPHONE & INTERNET MOBILE  
RATTRAPE LA PÉNÉTRATION DE L'INTERNET VIA LE PC**

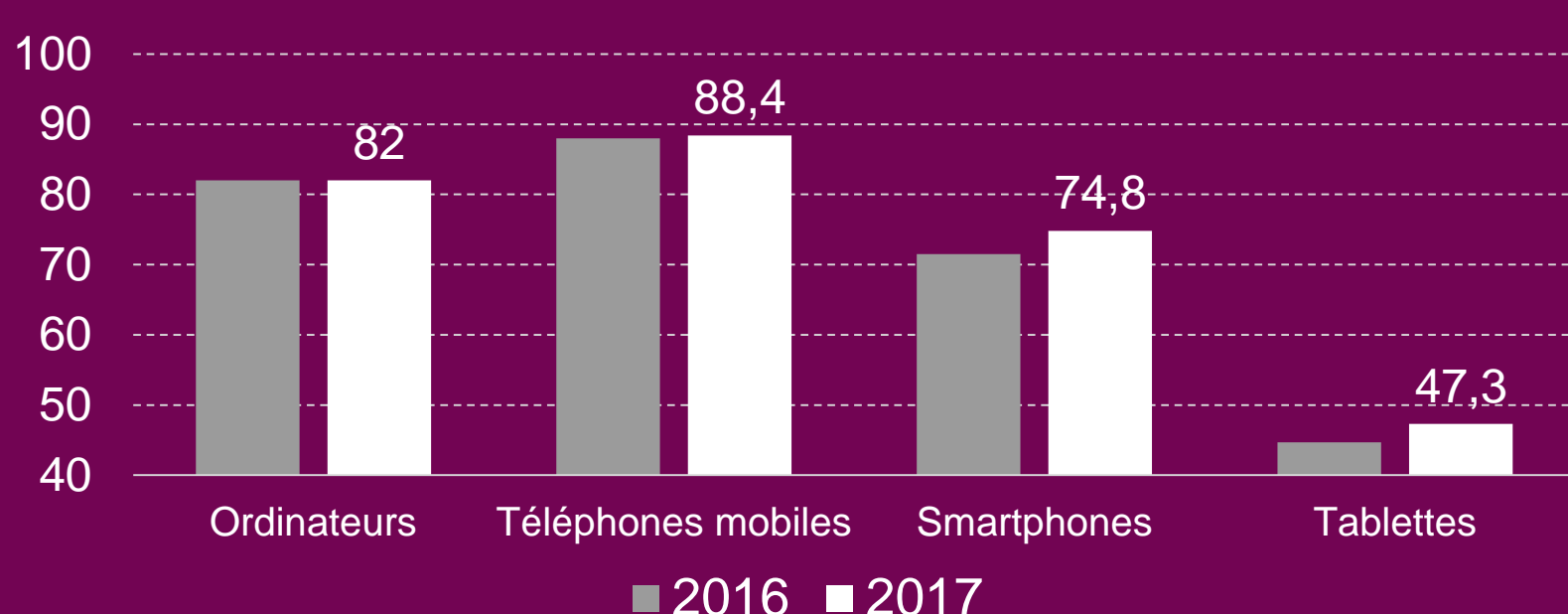
Source : Médiamétrie Juin 2016

Taux d'utilisateurs internet & mobile



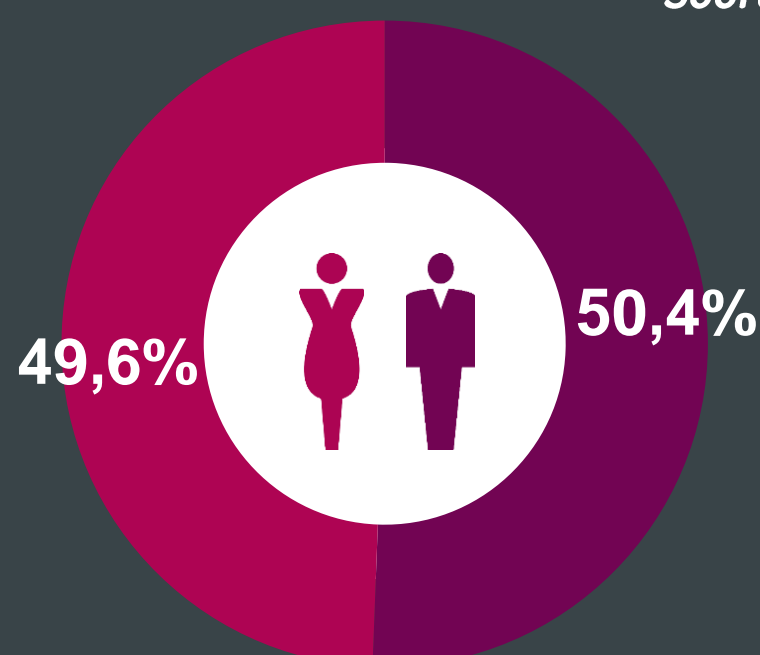
**LA PÉNÉTRATION DES SMARTPHONES  
ET TABLETTES CONTINUE DE CROÎTRE**

Source : Médiamétrie juin 2017



**PARITÉ HOMME-FEMME & USAGE QUASI-QUOTIDIEN  
DE L'INTERNET MOBILE**

Source : Médiamétrie, mars 2017

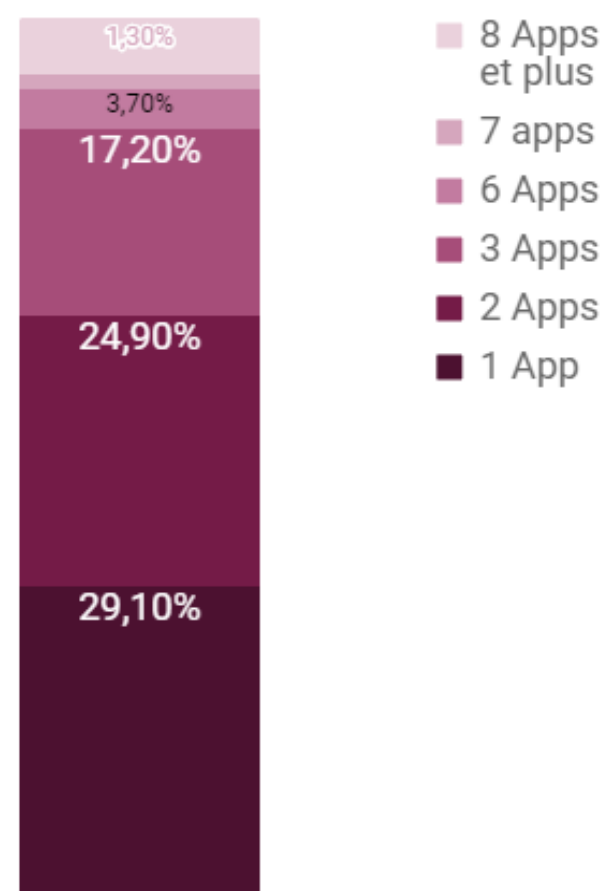


**85,8 %**  
d'usage régulier de  
l'Internet mobile

**30 juin**

**10 MILLIONS DE MOBINAUTES  
TÉLÉCHARGENT  
AU MOINS 1 APPLI EN JUIN 2017**

Sources : comScore, juin 2017



**RÉPARTITION PAR OS**

Source : comScore, juin 2017



65,6%



25,9%



5,7%

Symbian  
Autres

**Découvrez le Baromètre complet**

Sources : App Annie, comScore, Médiamétrie, Statista - juin/juillet 2017

**Commission Application et site mobile**

**MÉTHODOLOGIE**

Pénétration Internet mobile, tablettes  
Profil et comportement des mobinautes  
Taux d'équipement, OS et 4G  
Usages mobiles, SMS, mail, applications, etc...

Soit plus de 20 indicateurs, un suivi trimestriel et des historiques sur 19 trimestres consécutifs

Téléchargement sur : <http://www.mmaf.fr/publications>

En collaboration avec :

